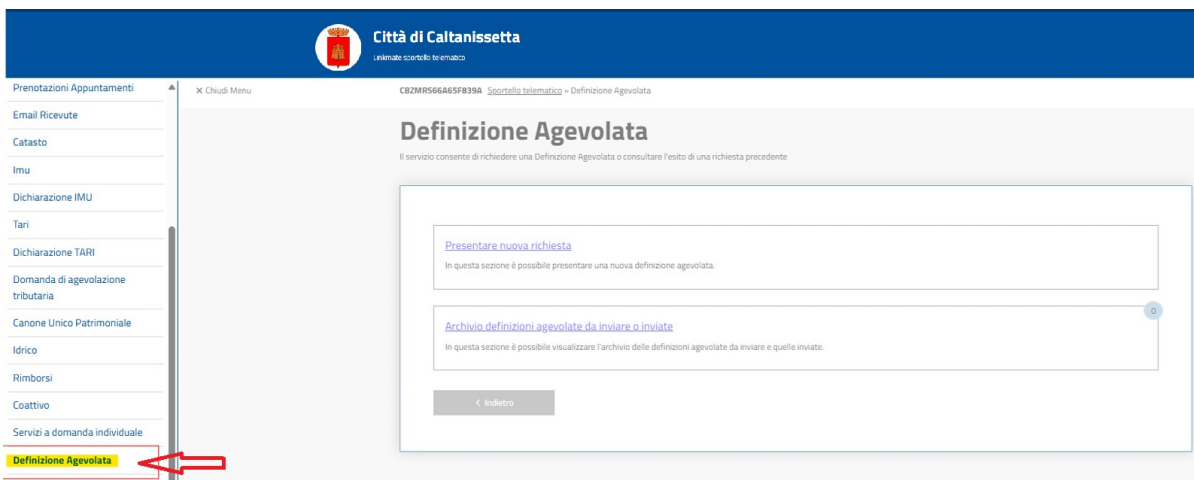


La presente guida fornisce istruzioni chiare e dettagliate per la presentazione della richiesta di Definizione Agevolata tramite il portale online dell'Ente Linkmate.

Seguendo i passaggi descritti, il contribuente potrà compilare, salvare e inviare correttamente la propria istanza.

A) Presentazione della domanda di adesione alla definizione agevolata per i debiti già accertati (CAPO I - ACCERTAMENTI ESECUTIVI)

Il modulo Definizione Agevolata, per ciò che concerne le posizioni debitorie già accertate, è raggiungibile dal menu in alto a sinistra cliccando sull'apposita voce, oppure ricercandolo nella lista dei servizi disponibili:



All'interno del modulo c'è una sezione dedicata alla presentazione di nuove richieste ed una sezione dedicata all'archivio delle definizioni già inviate o da inviare:



Nella sezione dedicata alla richiesta di definizione agevolata, il contribuente sceglie la definizione agevolata, per la quale intende fare richiesta, tra quelle messe a disposizione dall'ente nella sezione RIFERIMENTO DEFINIZIONE AGEVOLATA:

Definizione Agevolata

Il servizio consente di richiedere una Definizione Agevolata o consultare l'esito di una richiesta precedente

I campi contraddistinti dal simbolo asterisco (*) sono obbligatori.

1/4

Riferimento Definizione Agevolata *

DEFINIZIONE AGEVOLATA TEST 2026

DEFINIZIONE AGEVOLATA TEST 2026

Lista Documenti

Seleziona uno o più documenti relativi alla tua definizione agevolata

Sel	Tributo	Riferimento Documento	Totale Carico *	Totale Pagato + Discaricato *	Residuo *	Beneficio della Definizione *	Residuo Agevolato *	Pratica in Rateizzo	Ricorso Pendente
<input checked="" type="checkbox"/>	IMU-COATTIVO	3307 del 02/07/2020 (2015)	624,26€	0,00€	624,26€	139,00€	485,26€	<input type="checkbox"/> No	<input type="checkbox"/> No
<input checked="" type="checkbox"/>	IMU-COATTIVO	1399 del 25/03/2021 (2016)	622,16€	0,00€	622,16€	137,00€	485,16€	<input type="checkbox"/> No	<input type="checkbox"/> No
<input checked="" type="checkbox"/>	IMU-COATTIVO	1095 del 19/04/2024 (2020)	607,34€	0,00€	607,34€	178,45€	428,89€	<input type="checkbox"/> No	<input type="checkbox"/> No
Totale dei documenti selezionati						454,45€	1.399,31€		

* Importi aggiornati alla data 14/04/2026

< Indietro

Salva Bozza

Stampa Richiesta

Avanti >

Dopo aver selezionato i documenti che vuole inserire nella definizione agevolata, avendo cura di specificare se si tratta di pratica già in rateizzo e se è presente un ricorso pendente, è possibile cliccare sul tasto “Avanti” e quindi procedere all’inserimento della richiesta:

Definizione Agevolata

Il servizio consente di richiedere una Definizione Agevolata o consultare l'esito di una richiesta precedente

I campi contraddistinti dal simbolo asterisco (*) sono obbligatori.

2/4

▼ Beneficiario

Inserisci i dati del richiedente

Dati Anagrafici

Codice Fiscale *

Cognome * Nome * Sesso *

Comune di nascita * Provincia di nascita * Data di nascita *

Residenza

Indirizzo * Civico *

Comune * Prov. * Cap *

Contatti

Verranno utilizzati per comunicare eventualmente l'esito della richiesta

Cellulare * Email * Email Pec

123545646561 pi

< Indietro Salva Bozza Stampa Richiesta Avanti >

Dopo aver compilato i form dedicati ai dati anagrafici e ai contatti, il contribuente visualizza l'indicazione del totale agevolato e da qui inserisce il numero di rate richieste, eventuali note e/o allegati:

Definizione Agevolata

Il servizio consente di richiedere una Definizione Agevolata o consultare l'esito di una richiesta precedente

I campi contraddistinti dal simbolo asterisco (*) sono obbligatori. 3/4

Il totale agevolato è 1.399,31 €
Puoi richiedere fino ad un massimo di 13 rate

Rate Richieste *

▼ Note
Inserisci le note per la tua definizione agevolata

si trasmette l stanza

Caratteri rimanenti : 3978

▼ Allegati
In questa sezione puoi caricare i documenti da inviare

[Seleziona file \(*.pdf ; *.png ; *.jpg\)](#)

[< Indietro](#) [Salva Bozza](#) [Stampa Richiesta](#) [Avanti >](#)

Infine, il contribuente visualizza il riepilogo della definizione agevolata appena inserita e provvede ad inviarla o a salvarne una bozza:

Riepilogo

Nella seguente schermata CP il riepilogo dei dati inseriti

Riferimento Definizione Agevolata

DEFINIZIONE AGEVOLATA TEST 2026

DEFINIZIONE AGEVOLATA TEST 2026

In qualità di

Beneficiario della richiesta

▼ Lista Documenti Selezionati

Tributo	Riferimento Documento	Totale Carico *	Totale Pagato + Dedicato *	Residuo *	Beneficio della Definizione *	Residuo Agevolato *	Pratica in Ritefizio	Ricarico Pendente
TARI-COMTIVIO	160 del 14/06/2025 12030E	600,00€	0,00€	600,00€	175,20€	424,80€	No	No
Totale					175,20€	424,80€		

* Importi aggiornati all'ultima scadenza 2024/2026

▼ Beneficiario

Dati Anagrafici

Codice Fiscale

Cognome Nome Sesso

Comune di nascita Provincia di nascita Data di nascita

Residenza

Indirizzo Civico

Comune Prov. Cap

Contatti

Cellulare Email Email Pac

Il totale Agevolato è 424,80 €

Rata Richiesta

Note

< Indietro Salva Ricotta Invia

A seguito di invio della richiesta, il contribuente dalla sezione Archivio Definizione Agevolata visualizza i dettagli della richiesta e può stamparne una copia:

Definizione Agevolata

Il servizio consente di richiedere una Definizione Agevolata o consultare l'esito di una richiesta precedente

Archivio Definizione Agevolata

► Applica filtri

Dettaglio	Stampa	Definizione Agevolata	Stato	Data Invio	Ultima Modifica	Azione
Dettaglio		DEFINIZIONE AGEVOLATA TEST2026	In attesa di validazione	12/05/2026	12/05/2026	Annulla

< Indietro

B) Presentazione della domanda di adesione alla definizione agevolata per i debiti non ancora accertati (CAPO II - REGOLARIZZAZIONE OMESSI VERSAMENTI E DICHIARAZIONI)

A differenza del processo di inserimento della domanda di adesione che riguarda il CAPO I “ACCERTAMENTI ESECUTIVI”, l’inserimento della domanda di adesione ai sensi del CAPO II “REGOLARIZZAZIONE OMESSI VERSAMENTI E DICHIARAZIONI” richiede la compilazione di un modulo da restituire datato e firmato, unitamente a copia del documento di riconoscimento in corso di validità.

Nel modulo, il contribuente dovrà specificare per quali tributi e quali annualità intende presentare domanda di definizione agevolata, specificandone gli importi che lo stesso dovrà aver calcolato.

Il modulo per presentare la domanda di adesione alla Definizione Agevolata è raggiungibile dal menu in alto a sinistra cliccando sull'apposita voce “Documentazione scaricabile”:

Città di Caltanissetta
Linkmata sportello telematico

X Chiudi Menu Sportello telematico

Sportello telematico

Dati Anagrafici

Trasmissione Documenti

Prenotazioni Appuntamenti

Catasto

Imu

Dichiarazione IMU

Tari

Dichiarazione TARI

Canone Unico Patrimoniale

Versamenti

Documentazione scaricabile

Utenti Associati

Sportello Telematico

Elenco dei servizi disponibili

Esplora tutti i servizi

Cerca per parola chiave

[Dati Anagrafici](#)
Visualizza i tuoi dati anagrafici e modalità di contatto registrate sullo sportello telematico

[Trasmissione Documenti](#)
Invia documenti all'Ente e scarica quelli che hai già trasmesso

Il modulo è denominato “DEFINIZIONE AGEVOLATA CAPO 2 - domanda di adesione”:

Città di Caltanissetta
Linkmata sportello telematico

Apri Menu Sportello telematico » Documentazione scaricabile

Documentazione scaricabile

Documenti messi a disposizione dall'Ente

Categoria
TUTTI

Archivio documenti

► DEFINIZIONE AGEVOLATA CAPO 2 - domanda di adesione

È possibile scaricarlo, cliccando sull'apposito tasto:

Città di Caltanissetta
Linkmata sportello telematico

Apri Menu Sportello telematico » Documentazione scaricabile

Documentazione scaricabile

Documenti messi a disposizione dall'Ente

Categoria
TUTTI

Archivio documenti

▼ DEFINIZIONE AGEVOLATA CAPO 2 - domanda di adesione

Descrizione: Modulo di domanda di adesione alla "Definizione agevolata" CAPO II "REGOLARIZZAZIONE OMESSI VERSAMENTI E DICHIARAZIONI": Da utilizzare ESCLUSIVAMENTE per la richiesta di definizione agevolata dei debiti NON oggetto di accertamento.

Nome File: Documento-9-12.PDF

Scarica Allegato

Dopo averlo compilato, datato e firmato ed aver allegato un documento di riconoscimento in corso di validità (obbligatorio) ed eventuali altri documenti (facoltativi), è necessario trasmetterlo seguendo il percorso "Trasmissione documenti" presente nel menù principale:

Città di Caltanissetta
Linkmata sportello telematico

X Chiudi Menu Sportello telematico » Documentazione scaricabile

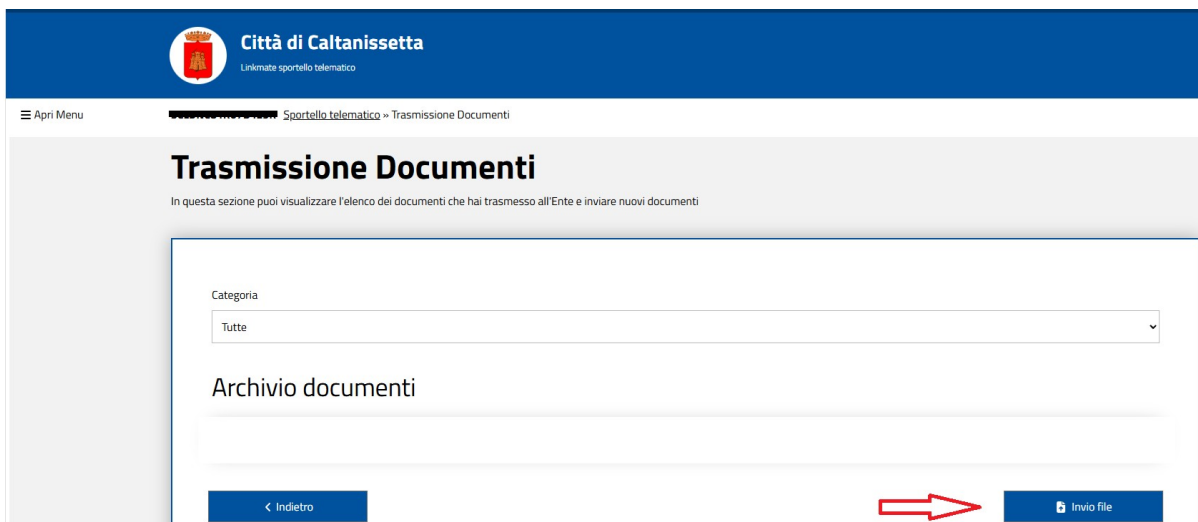
Documentazione scaricabile

Documenti messi a disposizione dall'Ente

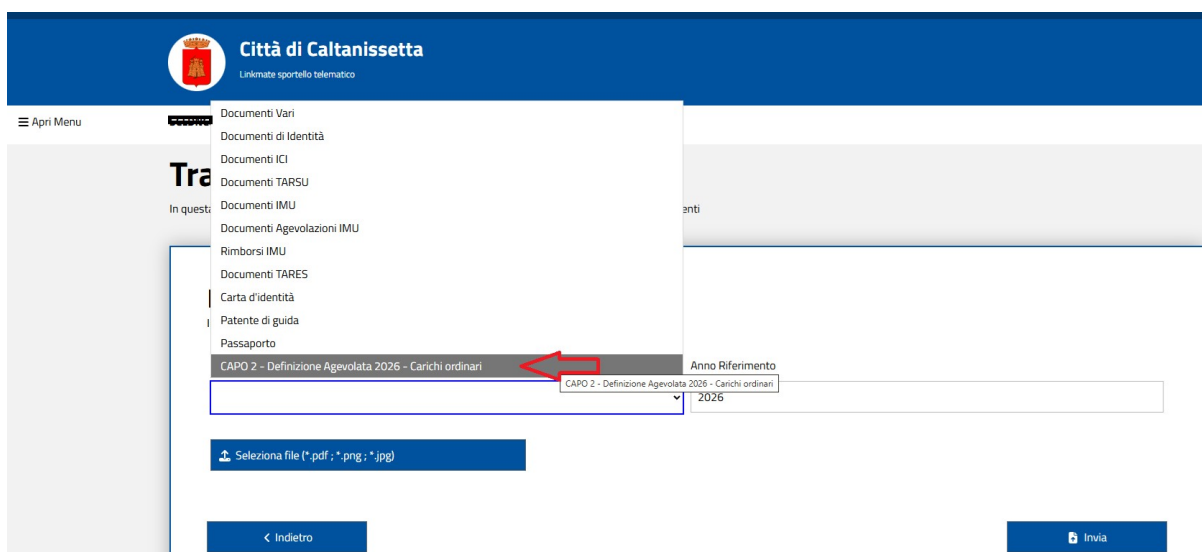
Categoria

- Sportello telematico
- Dati Anagrafici
- Trasmissione Documenti
- Prenotazioni Appuntamenti

A questo punto è possibile cliccare sul tasto "Invio file":



Nella schermata successiva è possibile effettuare il download del file compilato e sottoscritto:



È possibile inserire ulteriori documenti, cliccando sul tasto “Seleziona file”. Al termine dell’inserimento dei documenti, è necessario cliccare sul tasto “Invia”:

Trasmissione Documenti

In questa sezione puoi visualizzare l'elenco dei documenti che hai trasmesso all'Ente e inviare nuovi documenti

Invio file

In questa sezione puoi caricare i tuoi documenti

Tipo Documento

CAPO 2 - Definizione Agevolata 2026 - Carichi ordinari

Anno Riferimento

2026

📁 Selezione file (*.pdf; *.png; *.jpg)

- regolamento definizione agevolata approvato.pdf ✕ 👁
- Modulo di domanda Definizione agevolata CAPO II.pdf ✕ 👁



< Indietro

📤 Invia

Alla voce “Trasmissione documenti” del menù principale, è possibile visionare l’elenco dei documenti inviati (archivio documenti):

Città di Caltanissetta
Linkate sportello telematico

X Chiudi Menu | Sportello telematico » Trasmissione Documenti

Trasmissione Documenti

In questa sezione puoi visualizzare l'elenco dei documenti che hai trasmesso all'Ente e inviare nuovi documenti

Categoria
Tutte

Archivio documenti

► Modulo di domanda Definizione agevolata CAPO II.pdf - CAPO 2 - Definizione Agevolata 2026 - Carichi ordinari - Caricato il 18/06/2026 alle 11:23:25